
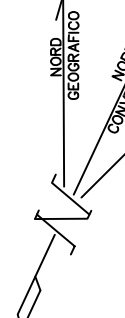



[illegible]


COMUNE DI GRUMENTO NOVA				
NUM	DESTINAZIONE FABBR.	PROPRIETA'	PRESENZE	ANNOTAZIONI


 Innesdamenti civili ricadenti all'interno dell'area di interesse - pianificazione di emergenza individuata dal gruppo di lavoro


[illegible]


LEGENDA


 PROPRIETA' Kni Divisione EAP


 LIMITE ZONA A.S.I.


 AREA DI INTERESSE RAGGIO 1 Km DA PERIMETRO CENTRALE


 AREA DI INTERESSE - PIANIFICAZIONE DI EMERGENZA INDIVIDUATA DAL GRUPPO DI LAVORO

 LIMITI COMUNALI

 LINEA AT 150 Kv

 LINEA MT 20 Kv

 POSTO DI COMANDO AVANZATO - Posizione 110

 CANCELLI STRADALI DA B1 A B10

Approvato da

Approvato da